

<https://polizze.areabroker.it/login/fabi>

Al primo accesso in piattaforma è necessario Registrarsi e creare le credenziali di accesso alla propria area riservata

Cliccare su **Registrati**

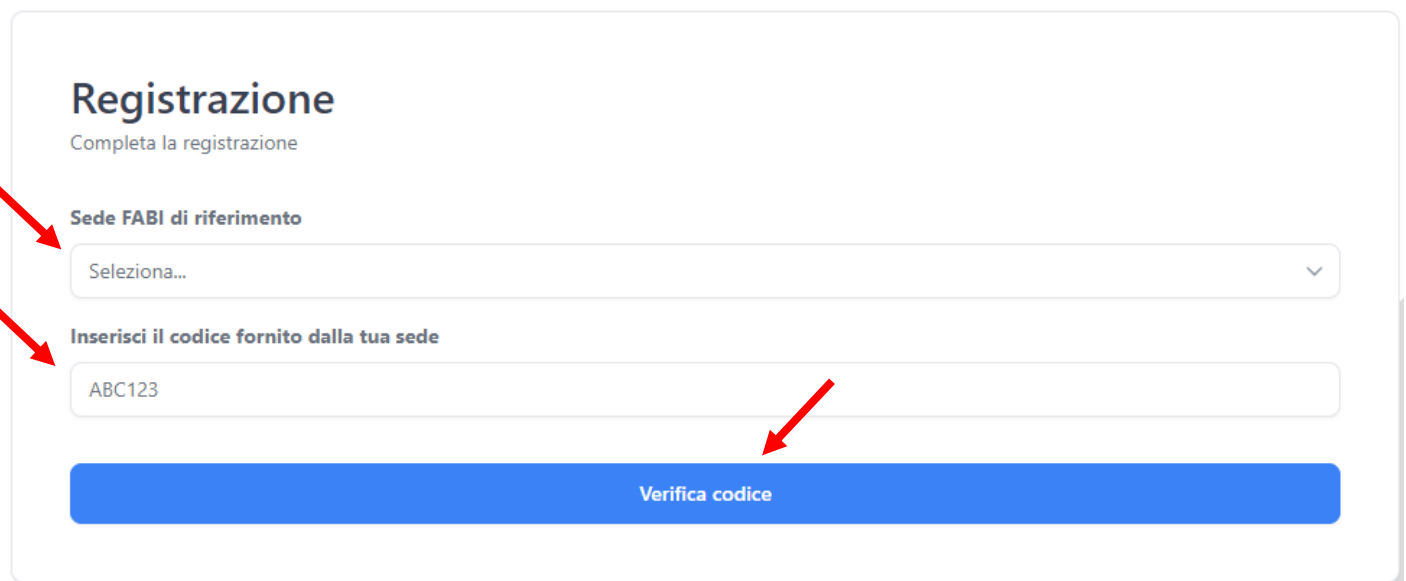
Selezionare la **sede Fabi di riferimento**

Inserire il **codice Fabi assegnato**

Cliccare su **Verifica codice**

Inserire Nome, Cognome e Mail dell'iscritto.

Cliccare su Invia



Registrazione
Completa la registrazione

Sede FABI di riferimento

Seleziona... ▼

Inserisci il codice fornito dalla tua sede

ABC123

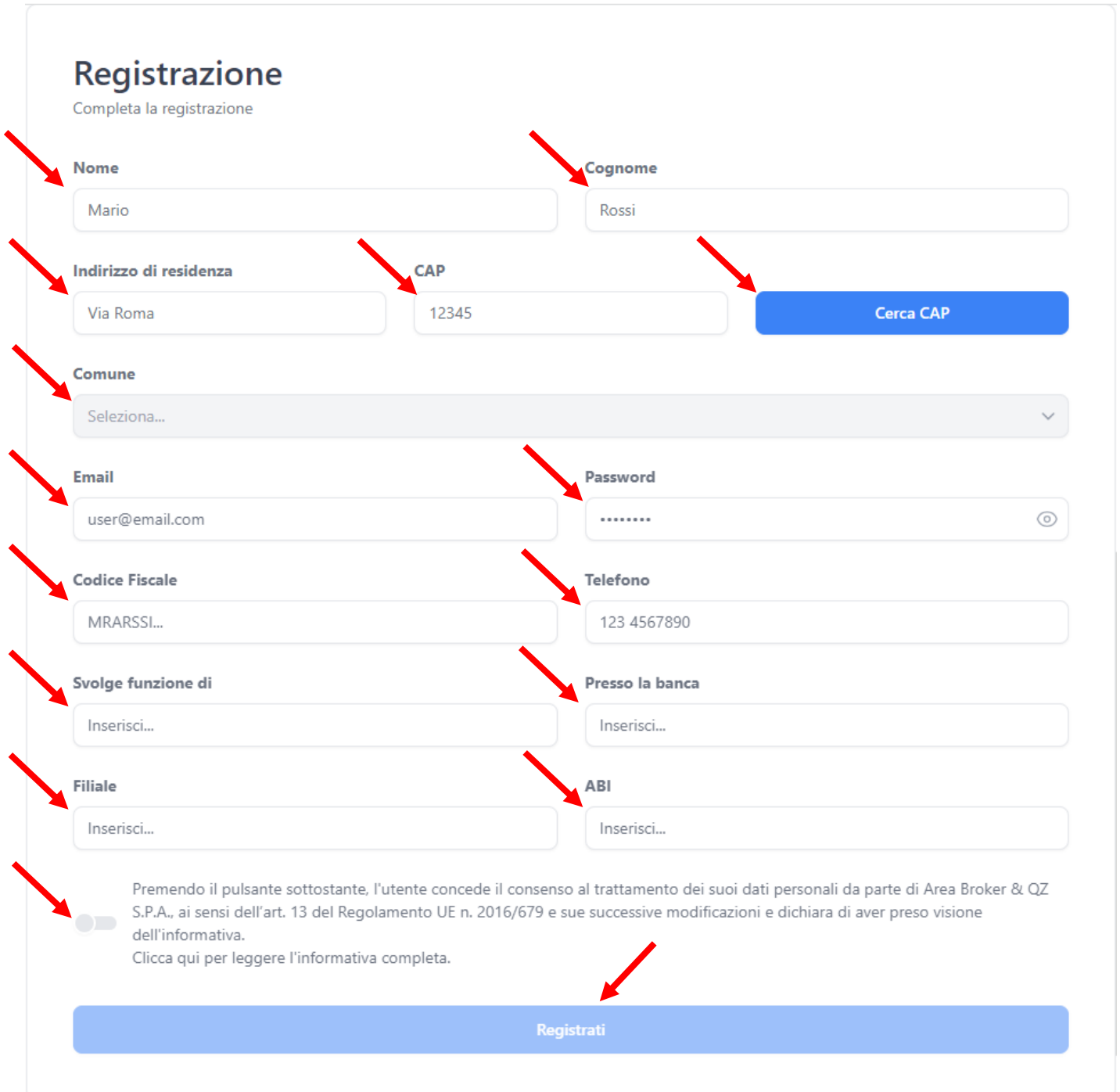
Verifica codice

Si accederà alla sezione di inserimento dati della registrazione

Inserire i dati di registrazione richiesti

Cliccare su **Registrati**

N.B. I dati **Email** e **Password** indicati saranno i dati utili per l'accesso alla propria area riservata per gli accessi futuri



Registrazione
Completa la registrazione

Nome Mario **Cognome** Rossi

Indirizzo di residenza Via Roma **CAP** 12345 **Cerca CAP**

Comune Seleziona...

Email user@email.com **Password**

Codice Fiscale MRARSSI... **Telefono** 123 4567890

Svolge funzione di Inserisci... **Presso la banca** Inserisci...

Filiale Inserisci... **ABI** Inserisci...

☐ Premendo il pulsante sottostante, l'utente concede il consenso al trattamento dei suoi dati personali da parte di Area Broker & QZ S.P.A., ai sensi dell'art. 13 del Regolamento UE n. 2016/679 e sue successive modificazioni e dichiara di aver preso visione dell'informativa.
Clicca qui per leggere l'informativa completa.

Registrati

Si accederà quindi alla sezione di Richiesta polizza

Selezionare il tipo di polizza.

È possibile visionare l'elenco completo delle opzioni disponibili per il tipo polizza selezionato cliccando sul tasto **Dettagli opzioni**

Selezionare l'opzione e il premio di riferimento.

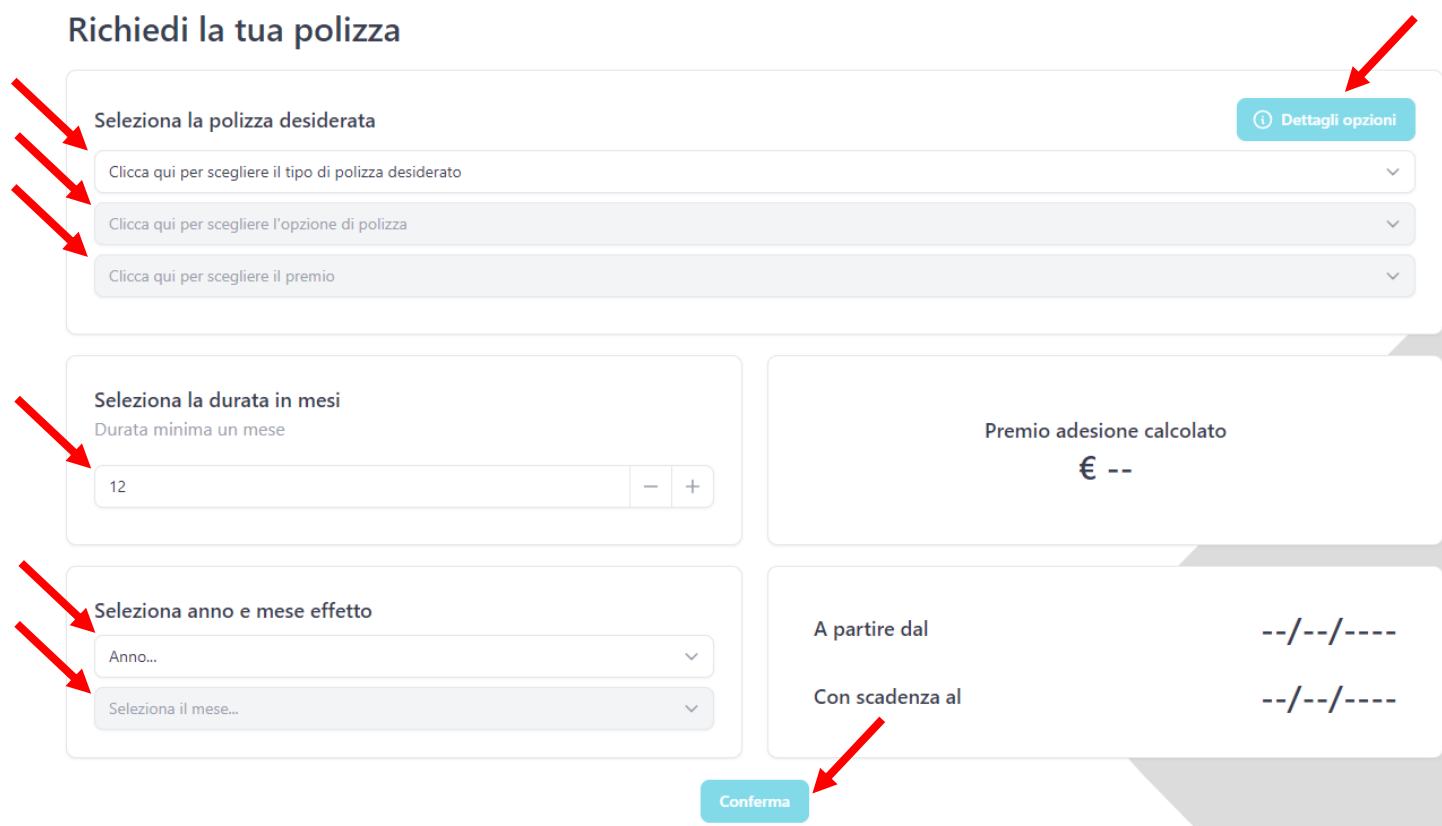
Impostare il numero di mesi di copertura.

Selezionare l'anno di effetto ed il relativo mese di effetto

Verranno calcolati in automatico il premio di adesione ed impostato automaticamente il periodo di copertura

Cliccare su **Conferma** per richiedere la copertura.

Richiedi la tua polizza

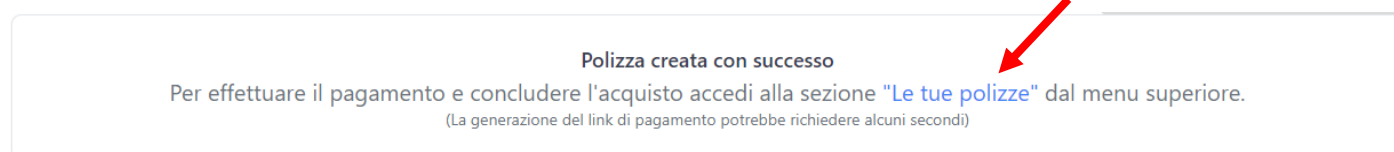


The form is titled "Richiedi la tua polizza" and contains several sections:

- Selezione la polizza desiderata:** A section with three dropdown menus. The first dropdown is labeled "Clicca qui per scegliere il tipo di polizza desiderato". The second is "Clicca qui per scegliere l'opzione di polizza". The third is "Clicca qui per scegliere il premio". A red arrow points to the "Dettagli opzioni" button in the top right corner of this section.
- Selezione la durata in mesi:** A section with a text input field showing "12" and minus/plus buttons. A red arrow points to the input field. Below the input field, it says "Durata minima un mese".
- Selezione anno e mese effetto:** A section with two dropdown menus. The first is labeled "Anno..." and the second is "Seleziona il mese...". Red arrows point to both dropdown menus.
- Premio adesione calcolato:** A section showing "€ --".
- A partire dal:** A date input field showing "--/--/----
- Con scadenza al:** A date input field showing "--/--/----
- Conferma:** A blue button at the bottom center. A red arrow points to it.

Apparirà quindi la sezione di conferma adesione.

Si può pertanto accedere alla sezione **Le tue polizze** per procedere al pagamento.



A light blue box with the following text:

Polizza creata con successo

Per effettuare il pagamento e concludere l'acquisto accedi alla sezione "**Le tue polizze**" dal menu superiore.

(La generazione del link di pagamento potrebbe richiedere alcuni secondi)

A red arrow points to the text "Le tue polizze".

Il tasto **Le tue polizze** è anche presente nel menù in alto a destra nella schermata del browser

[Profilo](#) [Nuova polizza](#) [Le tue polizze](#) [Help desk](#)



Cliccare su **Procedi al pagamento**.

Riepilogo polizze



Acquista nuova polizza



Profilo

Polizze

Numero polizza	Tipo polizza	Opzione di polizza	Data inizio	Data fine	Premio	Stato pagamento
160120082/32	RC CASSA E MISTA PROFESSIONALE	4	31/12/2023	31/12/2024	€ 36,00	In lavorazione Procedi al pagamento

Apparirà la sezione con le indicazioni utili per il pagamento con carta di Credito o con Bonifico.

Per pagare con Carta di Credito

Cliccare su **Paga ora**

Pagamento con carta

per concludere l'acquisto con carta premi il pulsante qui sotto

Paga ora

Pagamento con bonifico bancario

Puoi effettuare il pagamento con Bonifico Bancario a favore di:
AREA BROKER & QZ S.P.A.
IBAN: IT84M0327302400000600103343
Con la CAUSALE OBBLIGATORIA: TEST FABI /
RC CASSA E MISTA PROFESSIONALE e il premio adesione scelto
Inviare la Contabile di pagamento per mail all'indirizzo email:
bologna@areabroker.it
Oggetto mail: ADESIONE POLIZZA FABI

⚠ Attenzione

Effettuando il pagamento con Carta di Debito/Credito verrà emesso il Certificato assicurativo ed inviato alla mail indicata in fase di registrazione.
Effettuando il pagamento con bonifico bancario il Certificato assicurativo verrà emesso a seguito dell'accredito del saldo e delle verifiche amministrative. Potrebbero essere necessari fino a 10 giorni lavorativi.

Si verrà reindirizzati sulla pagina di riepilogo dati.

Cliccare su **Acquista**



AREA BROKER
BUSINESS INSURANCE SOLUTIONS



ACQUISTA



AREA BROKER
BUSINESS INSURANCE SOLUTIONS

Di seguito il riepilogo dei dati inseriti:

FABI	FABI
Polizza	RC Cassa e Mista Professionale
Opzione	4
Durata in mesi	12
Premio	€ 36,00
Data Effetto	31/12/2023
Data Scadenza	31/12/2024
Contraente	test test
Codice fiscale	TSTTST80A01F205J
Note	TEST
Banca	TEST
Filiale	TEST
Email	test@prova.it



Si verrà reindirizzati sulla pagina di pagamento.

Inserire i dati della carta e cliccare su **Proseguì**

nexi

www.firma.Areabroker.It

36,00 €

Ordine
TMPAY_12698762_20231201115008

Circuiti accettati

Inserisci i dati e procedi al pagamento

Numero Carta

Scadenza carta (MM/AA) CVV ⓘ

Nome Cognome

Come indicati sulla carta

Email
provadeltest@prova.it

Proseguendo dichiari di aver preso visione dell'[Informativa privacy](#)

PROSEGUI

Merchant Country: Italy

ANNULLA OPERAZIONE

*Nel caso si voglia richiedere altra polizza cliccare su **Acquista nuova polizza***

Per pagare con Bonifico

Procedere al saldo tramite il portale del proprio istituto bancario.

Seguire le indicazioni riportate nel riquadro dedicato al pagamento con bonifico bancario

Inviare la contabile di pagamento all'indirizzo mail bologna@areabroker.it

Indicando nell'oggetto mail: ADESIONE POLIZZA FABI NOME COGNOME

Pagamento con carta
per concludere l'acquisto con carta premi il pulsante qui sotto

Paga ora

Pagamento con bonifico bancario

Puoi effettuare il pagamento con Bonifico Bancario a favore di:
AREA BROKER & QZ S.P.A.
IBAN: IT84M0327302400000600103343
Con la CAUSALE OBBLIGATORIA: TEST FABI /
RC CASSA E MISTA PROFESSIONALE e il premio adesione scelto
Inviare la Contabile di pagamento per mail all'indirizzo email:
bologna@areabroker.it
Oggetto mail: ADESIONE POLIZZA FABI

⚠ Attenzione

Effettuando il pagamento con Carta di Debito/Credito verrà emesso il Certificato assicurativo ed inviato alla mail indicata in fase di registrazione.
Effettuando il pagamento con bonifico bancario il Certificato assicurativo verrà emesso a seguito dell'accredito del saldo e delle verifiche amministrative. Potrebbero essere necessari fino a 10 giorni lavorativi.

Nel caso si voglia richiedere altra polizza cliccare su **Acquista nuova polizza**